

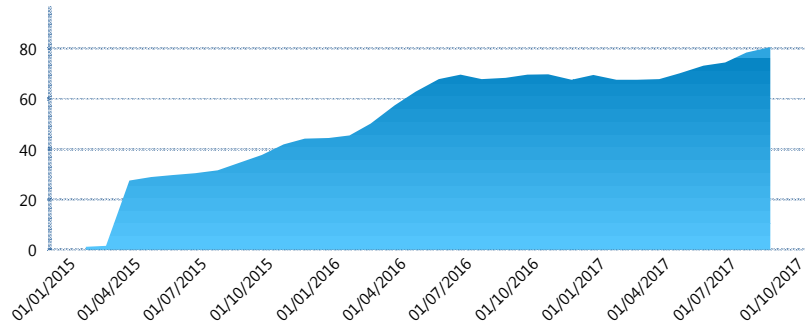
I. INFORMACIÓN FINANCIERA

I) Detalles del Fondo

Detalles del Fondo	
Razón Social	Siefore SURA AV 1, S.A. de C.V.
Inicio de Operaciones	05/01/2015
Tipo de Fondo	Aportación voluntaria
Clave Bolsa	SURAAV1
Activos Administrados *	81
ISIN	MX54SU1H0000
Comisión Anual	1.40%
Administrador	Afore SURA, S.A. de C.V.
Director General	Lic. Enrique Ernesto Solórzano Palacio
Presidente del Consejo	Luis Fernando Ojalvo Prieto

Activos Administrados *


\$81



*Cifras en millones de pesos

Contiene el efecto de fusiones, cortes transversales y transferencias por edad. Para mayor información consultar: <http://www.consar.gob.mx/gobmx/Aplicativo/Factsheets/EC/ECSAR.pdf>

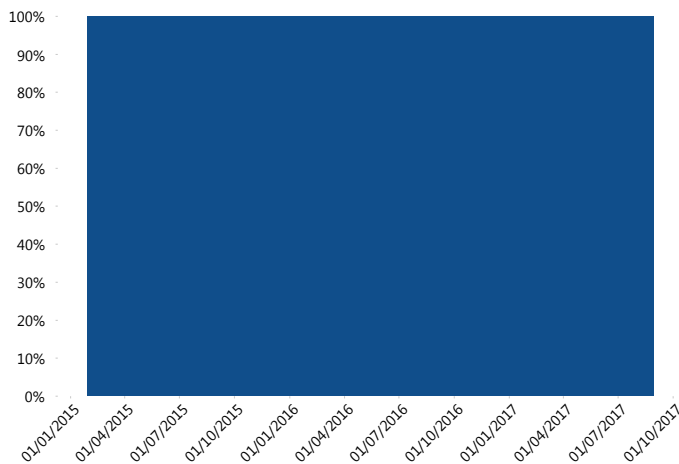
II) Inversiones



Deuda Gubernamental 100.00%

Tipo de Instrumento		SURA (SIIV1)	Sistema Adicional...
Renta Variable Nacional	Renta Variable Nacional	0.00%	4.29%
	Total	0.00%	4.29%
Renta Variable Internacional	Renta Variable Internacional	0.00%	13.43%
	Total	0.00%	13.43%
Mercancías	Mercancías	0.00%	0.27%
	Total	0.00%	0.27%
FIBRAS	FIBRAS	0.00%	1.31%
	Total	0.00%	1.31%
Estructurado	Estructurados	0.00%	0.05%
	Total	0.00%	0.05%
Deuda Nacional	Alimentos	0.00%	0.23%
	Automotriz	0.00%	0.09%
	Banca de Desarrollo	0.00%	1.61%
	Bancario	0.00%	1.19%
	Bebidas	0.00%	0.09%
	Cemento	0.00%	0.01%
	Centros Comerciales	0.00%	0.00%
	Consumo	0.00%	0.17%
	Empresas Productivas del Estado	0.00%	2.79%
	Estados	0.00%	1.61%
	Europeos	0.00%	0.89%
	Grupos Industriales	0.00%	0.05%
	Infraestructura	0.00%	1.63%
	Otros	0.00%	0.46%
	Papel	0.00%	0.01%
	Serv. Financieros	0.00%	0.05%
	Telecom	0.00%	0.28%
	Transporte	0.00%	0.01%
	Vivienda	0.00%	1.66%
	Total	0.00%	12.81%
Deuda Internacional	Deuda Internacional	0.00%	0.01%
	Total	0.00%	0.01%
Deuda Gubernamental	BONDES	9.09%	14.98%
	BONOS	17.32%	15.74%
	BPA182	0.00%	0.38%
	BPAS	17.20%	0.20%
	BPAT	0.00%	3.01%
	CBIC	0.00%	0.11%
	CETES	15.05%	10.42%
	REPORTO	14.63%	3.50%
	UDIBONO	26.72%	19.35%
	UMS	0.00%	0.12%
Total	100.00%	67.83%	
Total	100.00%	100.00%	

Evolución de Inversiones



Deuda Gubernamental

**Considera las inversiones de todo el grupo de SIEFORES Adicionales
Cifras al cierre de agosto de 2017

III) Desempeño

Rendimiento Bolsa

Tipo	SURA (SIAV1)	Sistema Adicionales
1 año	4.60%	5.02%
2 años	3.53%	5.41%
3 años	-	4.45%
5 años	-	4.86%

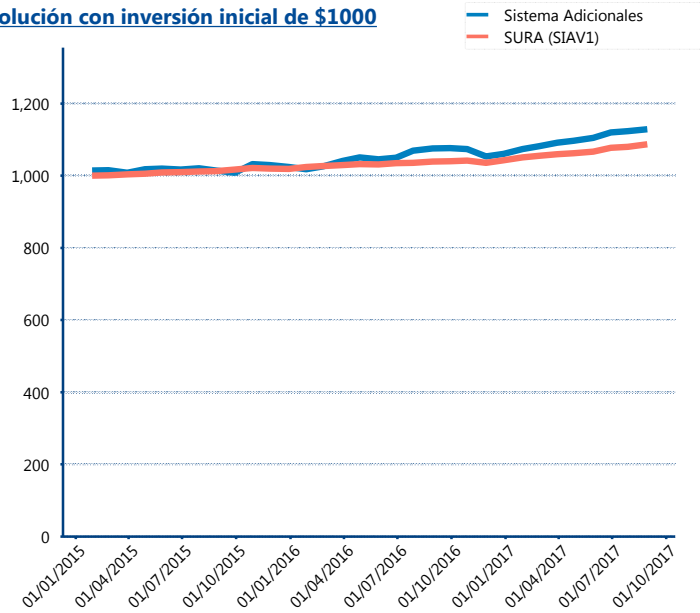
Indicador de Rendimiento Neto

N/A

N/A

N/A

Evolución con inversión inicial de \$1000



Construido con el precio de la Siefore registrado en la Bolsa Mexicana de Valores

IV) Medidas de sensibilidad y riesgos

Evolución del Plazo Promedio Ponderado

